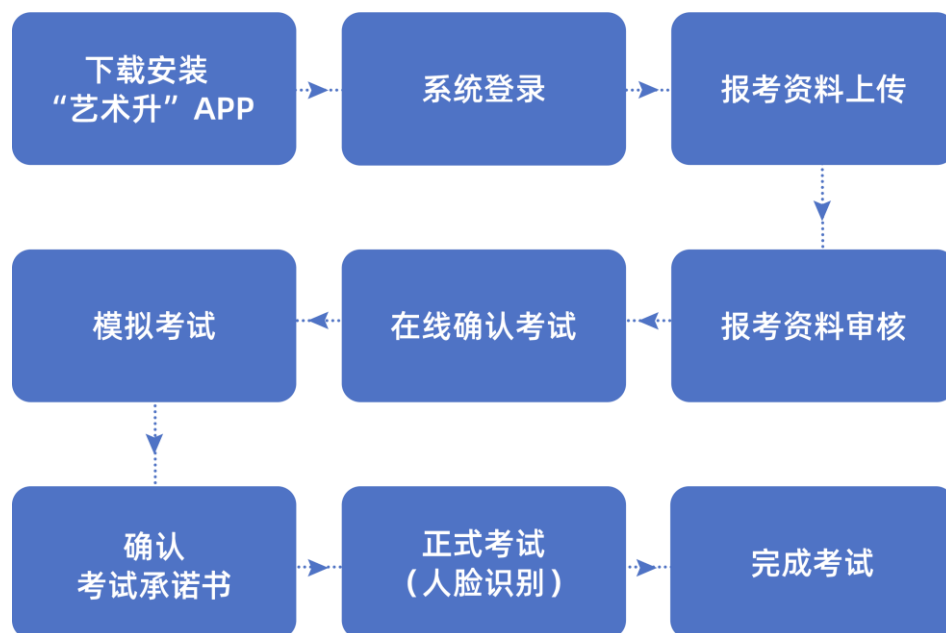


江南大学 2021 年舞蹈编导线上初试操作说明

江南大学 2021 年舞蹈编导专业本科招生线上初试视频作品录制及提交采用“艺术升”APP 完成。具体操作流程如下：



一、下载安装“艺术升”APP

使用手机（安卓系统用户和苹果 ios 系统用户均适用）扫描下方二维码，下载并完成安装。安卓系统用户还可进入应用商店，搜索“艺术升”并进行应用安装。苹果 ios 系统用户还可进入 APP Store，搜索“艺术升”并进行应用安装。



扫一扫 下载APP

二、系统登录

考生打开艺术升 APP 进入报考相关功能菜单后，输入账号、密码登录。登

录所需账号及密码与报名时一致。账号一般为考生身份证号或手机号，如果密码遗失，可通过“忘记密码”找回。

三、报考资料上传

在线确认报名的考生必须在“艺术升”报名系统完成报考资料上传，具体采集信息包括：拍摄免冠一寸照、上传身份证姓名页、上传艺术类专业报考证、拍摄5秒语音视频。



考生需要确保按要求拍照，并保证照片清晰。上传报考资料以后，进入后台审核过程，审核通过后方可进行在线确认考试。审核不通过的考生需要重新上传报考资料。

四、在线确认考试

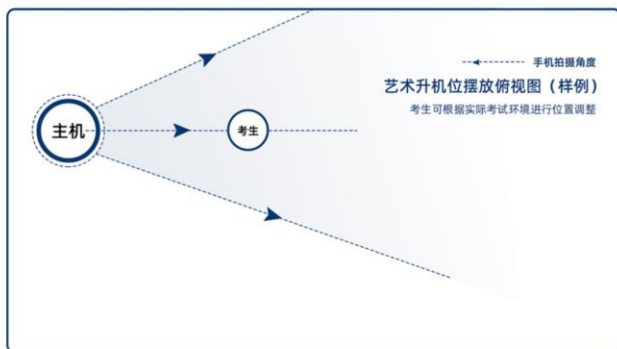
报考资料审核通过，考生方可进行在线确认，在线确认通过后可在学校规定的时间内进行网络考试。



五、模拟考试

我们需要准备一部智能手机，用于网络考试全部流程，手机需要下载艺术升APP。需要注意，考试前务必保持手机的电量和内存充足，内存建议至少在6G以上，提前检查WiFi网络信号，确保网络稳定畅通。务必移除手机的SIM卡，确保没有通话功能，考试过程中如果接到来电，会直接中断录制；除此之外，外放音乐、闹钟等其他应用程序也注意关闭，避免外界干扰。

考生进入“网络考试”菜单后可选择进行模拟考试，没有参加模拟考试的考生将无法进行正式考试。考生可以通过多次模拟考试，熟练掌握考试流程，确定好拍摄的最佳距离、角度和位置。



（拍摄机位图）





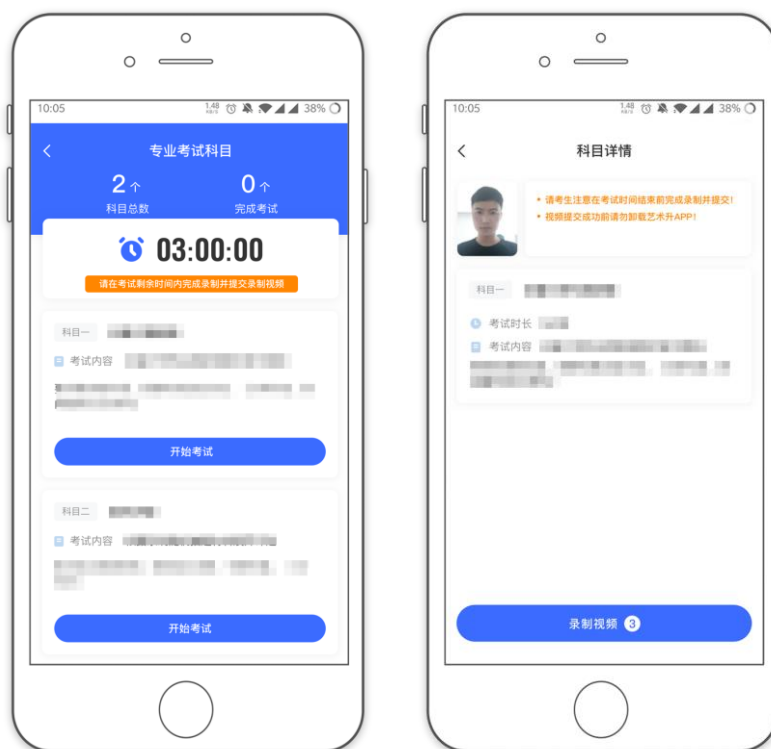
(模拟考试)

六、正式考试

考生进入“网络考试”菜单后选择正式考试，点击正式考试按钮后会提示考生确认《诚信考试承诺书》，勾选“我已阅读”前的复选框，确认后即可进入正式考试。在进入正式考试前请仔细阅读考试提示信息，并完成认证。



正式开始考试后，点击正式考试进入科目列表，可以看到该专业下的所有科目。选择所要考试的科目，点击“开始考试”进入科目详情页面，可以看到考试时长、考试内容、考试要求等相关信息；




(科目列表页)

(科目详情界面)

点击录制视频进行实人认证，按照提示进行操作，通过验证后可以开始视频拍摄



(人脸识别)

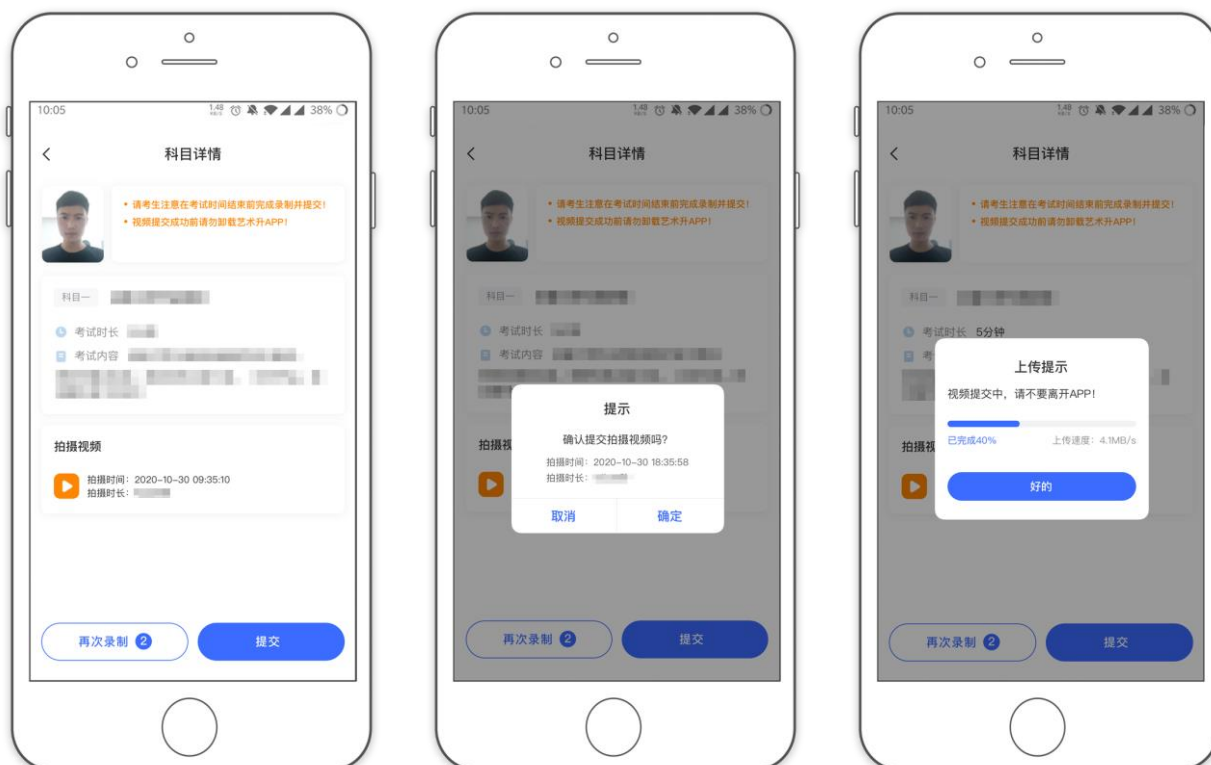


(录制视频)

考生拍摄视频，拍摄时长结束会自动停止拍摄，或者考生可以手动停止拍摄。视频停止后，拍摄视频的视频自动保存。

七、录制完成提交视频

录制完成后，考生提交视频。如果有多次录制机会，可以选择你最满意的一段视频进行提交。视频提交完成后会跳回科目列表，不允许再次修改，提交后的科目会显示“已提交，提交完成后，该科目考试完成。所有科目的视频都提交后，完成考试。



(考试视频上传)



(完成考试)